

Tutorial portal de aprendizaje en Brightspace



1. [Cómo descargar la App de Brightspace Pulse en el celular](#)
2. [Cómo ingresar al nuevo portal de aprendizaje desde el pc](#)
3. [Consulta de la formación disponible e inscripciones](#)
4. [Mis Rutas de aprendizaje](#)
5. [Consulta de certificados y reconocimientos](#)
6. [¡Tener en cuenta!](#)

1. Cómo descargar la App Pulse en el celular

Ingresa a Google play o App store y busca Brightspace Pulse. Instala.



← pulse 🔍 🎤



Brightspace Pulse
D2L Corporation

Instalar

4.4 ★


9 K opiniones



22 MB



Todos ⓘ

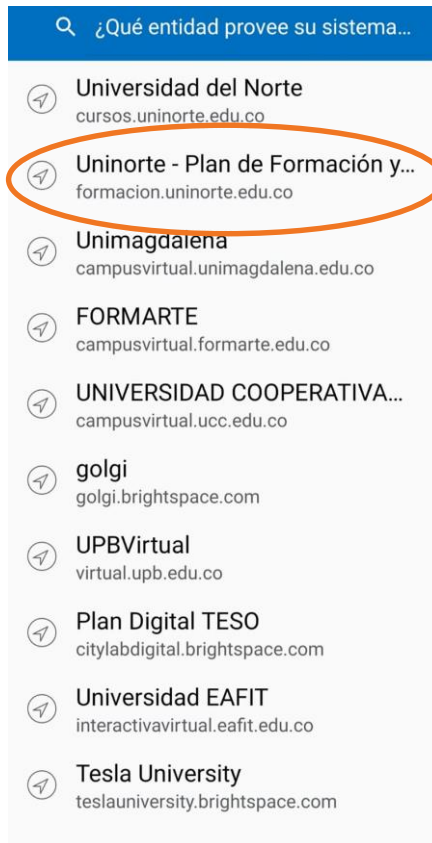



Ver calendarios de cursos, lecturas, tareas, evaluaciones, calificaciones y noticias.



1. Cómo descargar la App Pulse en el celular

Registra el dominio
formación.uninorte.edu.co



1. Cómo descargar en el celular

Ingresa con tu correo electrónico **COMPLETO** y tu contraseña Uninorte.

¡Inscríbete y aprende!

← Iniciar sesión ?

UN UNIVERSIDAD DEL NORTE

al nuevo portal de aprendizaje para co de Uninorte en Brightspace

Inicie sesión con su correo y clave de Uninorte

Nombre de usuario*

Contraseña*

Iniciar sesión

🌐 Español (Latinoamérica)

UNIVERSIDAD DEL NORTE Cursos

PÁGINA DE INICIO DE UNINORTE - PLAN DE FORMACIÓN Y DESARROLLO

Escuela de Liderazgo Transformador 2022

Diplomado en Gestión Administrativa Eficaz 2022

Próximo Cursos Notificaciones

formacion.uninorte.edu.co

Hola Ella Patricia,...

Mi ruta de aprendizaje ▼

No tiene ningún curso ni planes de aprendizaje para mostrar.

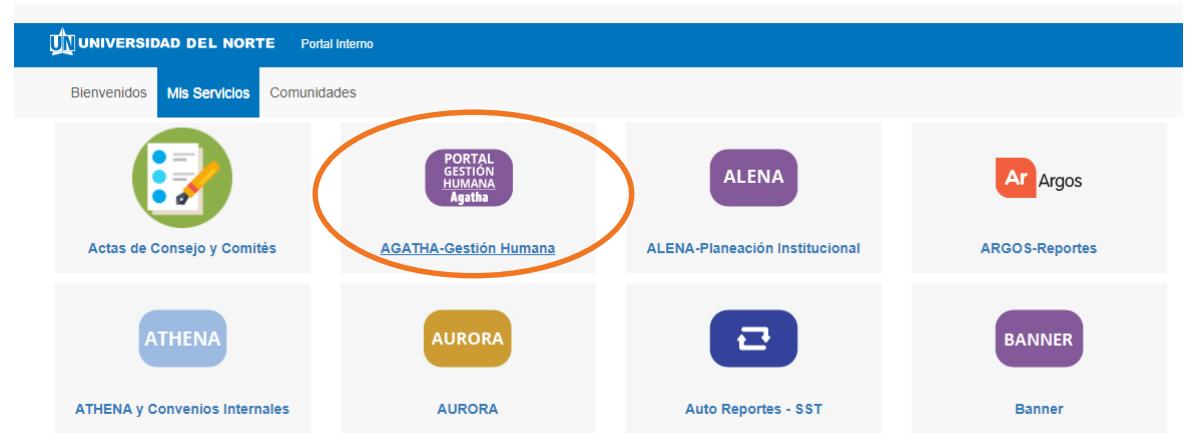
Mis inscripciones ▼

Todo Anclado 2022 Uni >

2. Cómo ingresar por el pc

Ingresa a www.uninorte.edu.co, y el portal de administrativos, luego **Mis Servicios**

Ingresa a **AGATHA**



The screenshot displays the internal portal of Universidad del Norte. At the top, the header includes the university logo and the text 'UNIVERSIDAD DEL NORTE Portal Interno'. Below the header, there are three navigation tabs: 'Bienvenidos', 'Mis Servicios', and 'Comunidades'. The 'Mis Servicios' tab is active. The main content area features a grid of service tiles. The tile for 'AGATHA-Gestión Humana' is circled in orange. Other visible tiles include 'Actas de Consejo y Comités', 'ATHENA', 'AURORA', 'ALENA', 'ALENA-Planeación Institucional', 'Auto Reportes - SST', 'ARGOS-Reportes', and 'Banner'.

Service Name	Description
Actas de Consejo y Comités	Icon: Document with pencil
AGATHA-Gestión Humana	Icon: Portal Gestión Humana Agatha
ATHENA	ATHENA y Convenios Internales
AURORA	AURORA
ALENA	ALENA-Planeación Institucional
Auto Reportes - SST	Icon: Refresh
ARGOS-Reportes	Icon: Ar Argos
Banner	Icon: Banner



2. Cómo ingresar por el pc

Clic en **Portal de Aprendizaje**

¡Inscríbete y aprende!

miportal.uninorte.edu.co/web/direccion-gestion-humana/

TRANSFORMADOR DE uninorte

El líder de Uninorte, debe ser una persona con visión estratégica, pensamiento crítico y analítico, orientado al logro y vocación de servicio, que motive, inspire y movilice con su ejemplo, promueva el trabajo en equipo y la conciliación vida personal, familiar, y laboral y procure el desarrollo de sus colaboradores basado en la confianza, sea un agente de cambio e impulse la innovación y creatividad; con el fin de lograr resultados destacados y aportar soluciones que agreguen valor a la institución, con rectitud, alegría y verdad.

Recomendado:

Ingresar aquí a nuestro sitio web

Accede a:

- Autoservicio
- Portal de aprendizaje
- Solicitudes de personal

Los ganadores del Sexto Torneo de Juegos de Mesa
Publicado: Jue, 25 nov 2021 05:30:00 - 0500

Inspirando a la reflexión y el autoconocimiento, así comenzaron los talleres de Con-Ciencia y Empatía
Publicado: Mar, 16 nov 2021 05:30:00 - 0500



3. Consulta la formación disponible e insíbete

The screenshot shows the top navigation bar with the Universidad del Norte logo and user name 'ELLA PATRICIA VERG.'. Below the navigation bar is a large banner with the text 'Hola ELLA PATRICIA, bienvenido al portal de aprendizaje.' and the 'efr uninorte' logo. A red circle highlights the 'Formación disponible' link in the navigation bar. Below the banner, there is a section titled 'Mi ruta de aprendizaje' with a dropdown arrow. A purple banner with the 'efr uninorte' logo is partially visible.

Ingresa a **formación disponible**, luego consulta el curso de tu interés y da clic en inscribirse, una vez inscrito podrá ingresar al contenido del curso.

The screenshot shows the 'Descubrir' (Discover) page of the learning portal. The navigation bar is the same as in the previous screenshot. Below the navigation bar is a search bar with the text 'Buscar...'. The 'Destacado' (Featured) section displays two course cards. The first card is titled 'Entrenamiento en Elevator Pitch para presentaciones' and is circled in red. The second card is titled 'Planer: manejo de Microsoft Planner para la gestión de tareas y proyectos'. The 'Nuevo' (New) section is visible at the bottom.

3. Consulta la formación disponible e insíbete

Dentro del **Curso**, te aparecerá la opción “inscribir”

Inicio Formación disponible Mis inscripciones Mis rutas de aprendizaje Certificados y reconocimientos

Descubrir >

Taller: características de seguridad de documentos publicos como medio de identificación del cliente

Inscribirse en el curso

Descripción del curso

Este espacio permitirá que los colaboradores reflexionen en los parámetros para el reconocimiento y la revisión integral de la autenticidad de los documentos de ingreso con el fin de minimizar riesgos.

Ejes temáticos:

Mi ruta de aprendizaje ▾

No tiene ningún curso ni planes de aprendizaje para mostrar.

Mis inscripciones ▾

Todo Anclado 2022 Uninorte en Verano

Escuela de Liderazgo Transformador 2022

Diplomado en Gestión Administrativa Eficaz 2022

Una vez inscrito, el curso aparecerá anclado en tu página principal de Brightspace, en la sección “**Mis Inscripciones**”, no aparecerá mas en “**formación disponible**”



4. Mis Rutas de Aprendizaje

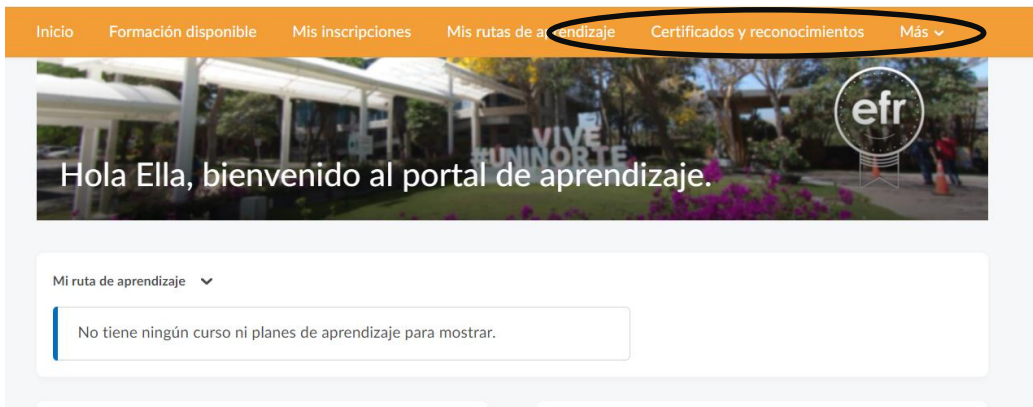
The screenshot shows the top navigation bar of the Universidad del Norte portal. The 'Mis rutas de aprendizaje' menu item is circled in black. Below the navigation bar, a banner image displays a building with the text 'Hola Ella Patricia, bienvenido al portal de aprendizaje.' and the 'efr' logo. Below the banner, a dropdown menu labeled 'Mi ruta de aprendizaje' is circled in orange. The dropdown content shows the message: 'No tiene ningún curso ni planes de aprendizaje para mostrar.'

Mis **Rutas de Aprendizaje**, se anclan todas las capacitaciones que los colaboradores deberán realizar de forma obligatoria durante el año. La asignación de esta formación, se realizará teniendo en cuenta las exigencias normativas, de seguridad y salud, que la Institución debe cumplir.

Si un colaborador pertenece a un grupo de apoyo: mentores, Líderes de Seguridad, coordinadores y líderes de evacuación, simulacro de emergencia, Copasst, comité de convivencia, etc. En este menú le aparecerán las actividades formativas que corresponde realizar durante el año a este grupo.




5. Descarga de Certificados y consulta de reconocimientos



En el panel principal, en certificados y reconocimientos, podrá consultar los **certificados de finalización e insignias o reconocimientos** que haya obtenido.

Se podrán otorgar reconocimientos intagibles por participación en campañas, contestar encuestas, etc. Podrá descargarlos en PDF.



6. ¡Tener en cuenta!

1. **Rutas de aprendizaje:** capacitaciones a realizar durante el año, asignadas por gestión humana para dar cumplimiento a normatividad.
2. **Inscripciones:** cursos a los cuales deseo asistir de forma voluntaria.
3. **Calendarización:** Gestión humana agendará vía calendar los colaboradores inscritos a los cursos, quienes no se inscriban, no serán agendados.
4. Cada colaborador deberá notificar a su jefe inmediato la asistencia a las capacitaciones.
5. La Sección de capacitación y desarrollo, previo cumplimiento de requisitos, asignará los **certificados a los colaboradores en Brightspace**.
6. El portal de aprendizaje se conecta con Agatha y envía los cursos finalizados, certificables, a la hoja de vida del colaborador, quien podrá consultarlos 15 días después de finalizado el curso.



Certificados

Solo podrán obtener certificado de finalización de cursos:

1. Los colaboradores que cumplan el 80% de la asistencia a las capacitaciones realizadas, mayor a 3 horas.
2. Realicen la evaluación de satisfacción en Brightspace.
3. Gestión Humana asigna aprobación en Brightspace.
4. Al correo electrónico del colaborador llegará una notificación que avisa la aprobación del curso y otorgamiento del certificado si aplica.



Mayores informes:
capacitación@uninorte.edu.co

Ayuda:
csu@uninorte.edu.co

